

Anhang VI: Abfahrtskontrolle

Nicht nur wenn Sie für Engemann u. CO unterwegs sind sollten Sie vor jedem Fahrtantritt eine ausführliche Abfahrtskontrolle durchführen. Auch nach jeder Beladung sind Fahrzeug und Ladung auf offensichtliche Mängel, Undichtigkeiten, Risse und fehlendes Equipment zu überprüfen.

Die Abfahrtskontrolle ist nicht nur gesetzlich vorgeschrieben, sie dient vor allem dem Schutz aller Verkehrsteilnehmer einschließlich Ihnen als Fahrzeugführer.

Bitte beachten Sie, dass die Fahrzeuge durch Engemann u. CO. und deren Kunden (bei Direktladungen) gründlich auf Mängel geprüft und bei Feststellung von Mängeln zur Beladung abgelehnt werden. Solche Mängel beinhalten u.a. Risse im Blinker- oder Scheinwerferglas, Steinschlag im Sichtbereich des Fahrers, Risse in der Plane, defekte Fahrzeugböden, abgelaufene Feuerlöscher, etc.

Stellen Sie zu irgendeinem Zeitpunkt einen Mangel fest informieren Sie sofort Ihren Vorgesetzten und leiten Sie gemeinsam mit diesem Schritte zur Behebung ein. Können Sie dadurch geplante Ladezeitfenster nicht einhalten, bitten Sie Ihren Vorgesetzten ENGEMANN U. CO. umgehend zu informieren.

Kosten die durch Fahrzeugablehnungen entstehen werden durch ENGEMANN U. CO. an Ihren Arbeitgeber weiterbelastet, da dieser als Fahrzeughalter für den verkehrssicheren Zustand des Fahrzeugs verantwortlich ist. Sie als Halter sind aber ebenso in der Pflicht den ordnungsgemäßen Zustand des Fahrzeugs zu überprüfen und ggf. Maßnahmen zur Wiederherstellung dieses Zustands einzuleiten.

Die folgende Checkliste hilft Ihnen den ordnungsgemäßen Zustand des Fahrzeugs festzustellen.

Checkliste Abfahrtskontrolle

für (interne) LKW Nr: _____ / polizeiliches Kennzeichen: _____ Datum: _____ Uhrzeit: _____

1. BELEUCHTUNG

- Abblendlicht
- Fernlicht
- Blinker
- Warnblinkanlage
- Nebelscheinwerfer
- Kennzeichenbeleuchtung
- Umrissleuchten

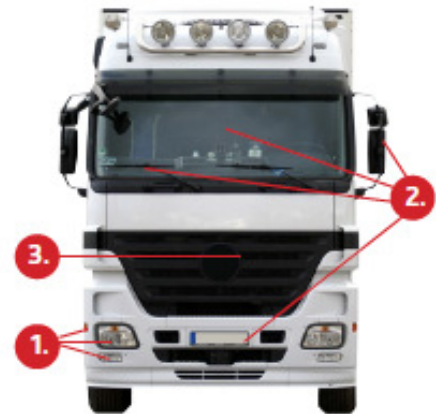
2. AUSSENEQUIPMENT

- Aussenspiegel
- Kennzeichen (sauber!)
- Windschutzscheibe
- Scheibenwaschanlage

3. MOTORRAUM

- Motorhaube/ Motorraum
- Kühlflüssigkeit
- Ölstand Motor/ Augenfalliger Öl- oder Kraftstoffverlust
- Bremsflüssigkeit

FRONT UND MOTORRAUM



1. BELEUCHTUNG

- Seitliche Rückstrahler
- Umrissleuchten

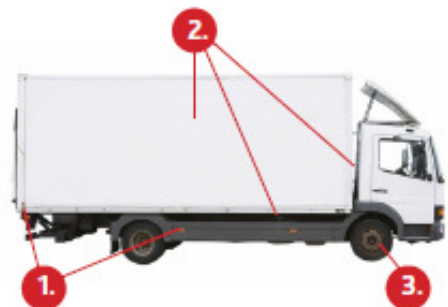
3. REIFEN

- Felgen / Radschüsseln
- Reifenzustand (Schäden)
- Profil
- Luftdruck

2. AUSSENEQUIPMENT

- Luftfilter
- Tank
- Anschlüsse/ Batterie
- Bordverschlüsse/ Plane
- Sattelkupplung

KONTROLLEN SEITE



1. BELEUCHTUNG

- Schlussleuchten
- Bremsleuchten
- Rückstrahler
- Kennzeichenbeleuchtung
- Nebelschlussleuchte

3. AUSSENEQUIPMENT

- Kennzeichen
- HU- und SP-Plakette

2. LADUNG/ SICHERUNG

- Ladungssicherung gewährleistet
- Ausreichend Spanngurte/ Ketten vorhanden
- Zurmittel/ Antirutschmatten
- Befestigung und Sicherung von Wechsellaufbauten, Behältern und Containern

HINTEN/ LADERAUM



Fahrername in Druckschrift: _____ Unterschrift: _____

Checkliste Abfahrtskontrolle

Datum _____

Lkw Kennzeichen

Auflieger Kennzeichen

Fahrerkabine

- Kontrolleuchten
- Lenkspiegel
- Kraftstoffvorrat
- Signalhorn
- Druckmanometer
- Bremstest
- Rückspiegel
- Sitz- / Pedalprüfung
- Warnleuchte, Heizung
- Bedienelemente




Kontrollgerät (digitaler Tacho)

- Ordnungsgemäße Funktion des Kontrollgeräts gewährleistet
- Plombierung in Ordnung
- Leuchtet die Funktionskontrolleuchte
- Ausreichende Anzahl von Ersatzrollen bei Verwendung eines digitalen Kontrollgeräts
- Ausreichende Anzahl der richtigen Schaublätter dabei
- Tätigkeitsnachweis der vorausgegangenen 28 Kalendertage



Papiere, im Original, nicht laminiert

- Führerschein
- Fahrerkarte
- Tachoscheiben
- Nachweis über berücksichtigungsfreie Tage
- Lichtbildausweis
- Lizenzen (EU-/Cemt/Bilaterale)
- Zulassungsbescheinigung 1 (Zugmaschine + Auflieger)
- Versicherungsnachweis (grüner Karte)
- Frachtbriefe
- CMRs
- Fahrtenberichtsheft
- Schriftliche Weisungen (bei Bedarf)



Zusatzausrüstung

- Warnweste
- Warndreieck
- Verbandskasten
- Taschenlampe
- Unterlegkeil (2 bei ADR)



Fahrername in Druckbuchstaben

Unterschrift

Checkliste Abfahrtskontrolle

Datum _____

Lkw Kennzeichen

Auflieger Kennzeichen

ADR Ausrüstung (nur bei ADR Transporten)

- | | |
|---|--|
| <input type="checkbox"/> ADR Schein (Gültigkeit!) | <input type="checkbox"/> Augenspülflasche |
| <input type="checkbox"/> schriftliche Weisungen, in Farbe | <input type="checkbox"/> (Ablaufdatum beachten!) |
| <input type="checkbox"/> Feuerlöscher (1x2 kg im Führerhaus, 2x 6kg am Auflieger, Ablaufdatum!) | <input type="checkbox"/> Atemschutzmaske mit ABEK Filter (Ablaufdatum!!) |
| <input type="checkbox"/> orange Warntafeln | <input type="checkbox"/> Schaufel |
| <input type="checkbox"/> Handlampe (explosionsgeschützt) | <input type="checkbox"/> Besen |
| <input type="checkbox"/> Schutzkoffer mit Schutzbrille und Schutzhandschuhen | <input type="checkbox"/> Eimer (min 5 l) |
| | <input type="checkbox"/> Kanalabdeckung |
| | <input type="checkbox"/> Bindemittel |



Winterbetrieb

- ordnungsgemäße Bereifung
- Schneeketten
- Frostschutz - Kühflüssigkeit
- Frostschutz - Scheibenwaschanlage
- Frostschutz - Scheinwerferwaschanlage
- Hilfsmittel zur Enteisung (Eiskratzer, Enteisungsspray)
- Decke



Fahrername in Druckbuchstaben

Unterschrift
